

平素はORCAをご使用いただき誠にありがとうございます。

< 生活習慣病管理料について >

令和4年の診療報酬改定において、「生活習慣病患者は、患者ごとに薬剤料が大きく異なっている実態を踏まえ、投薬に係る費用を生活習慣病管理料の包括評価の対象範囲から除外し、評価を見直す」事となりました。


つきましては、ORCAの設定が必要です。大変お手数ではございますが、下記の手順に沿って設定をお願い致します。

注意！！

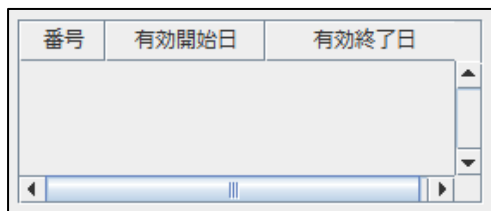
これまで包括される投薬の入力を行っていなかった場合も、令和4年4月1日からは、処方料・処方箋料の算定が可能となるため、投薬の入力が必要です。

■ 設定方法 ■

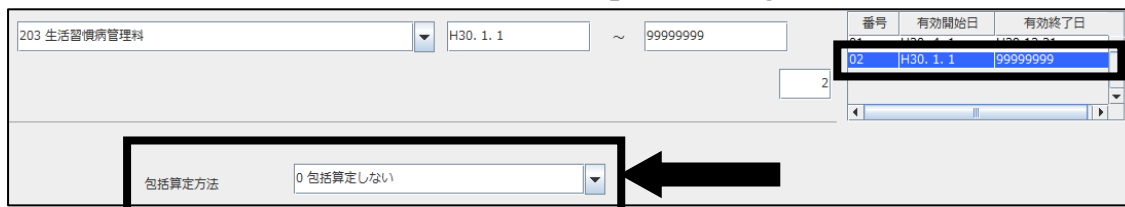
- ① 医事業務の画面から「91 マスタ登録」ボタンを押下して下さい。
- ② 遷移した画面で「101 システム管理マスタ」ボタンを押下して下さい。
- ③ 「管理コード」右側の「▼」ボタンを押下して表示される一覧の中から「1014 包括診療行為設定情報」を選択し、画面右下の「確定」ボタンを押下して下さい。
- ④ 画面右下の「確定」ボタンを押下して下さい。
- ⑤ 遷移した画面左上の「▼」ボタンを押下し、「203 生活習慣病管理料」を選択して下さい。



- ⑥ 画面右上の有効期間が空白の場合、設定は不要です。画面左下の「戻る」ボタンを押下し設定を終了して下さい。空白でない場合は⑦の手順に進んで下さい。



- ⑦ 画面右上の有効期間から、有効終了日が「99999999」の行を選択して下さい。包括算定方法が「0 包括算定しない」の場合、設定は不要です。画面左下の「戻る」ボタンを押下し設定を終了して下さい。「包括算定する」の場合は⑧の手順に進んで下さい。



- ⑧ ⑦で包括算定方法が「1 包括算定する（会計データ作成）」もしくは「2 包括算定する（エラー扱い）」の場合、設定が必要です。

番号	有効開始日	有効終了日
01	H20. 4. 1	H29.12.31
02	H30. 1. 1	99999999

画面右上の「99999999」をバックスペースキーで消去し「5040331」（R4.3.31）と入力し「Enter」キーを押下して下さい。

番号	有効開始日	有効終了日
01	H20. 4. 1	H29.12.31
02	H30. 1. 1	99999999

- ⑨ 画面右下の登録ボタンを押下して下さい。「包括慎重行為設定を更新します」と表示されますので「OK」ボタンを押下して下さい。
- ⑩ 画面左上に「203 生活習慣病管理料」と表示されていますのでそのまま「Enter」キーを押下して下さい。
- ⑪ 画面右上で期限の開始日を変更します。画面右上の有効終了日が「R4.3.31」の行を選択して下さい。左側の日付をバックスペースで消去し「5040401」と入力し「Enter」キーを押下します。

番号	有効開始日	有効終了日
01	H20. 4. 1	H29.12.31
02	H30. 1. 1	R 4. 3.31

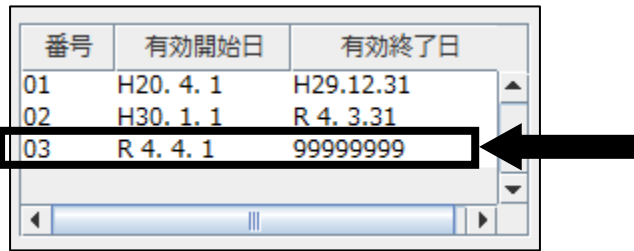
- ⑫ 「有効開始日 < 有効終了日で入力して下さい」と表示されますので「閉じる」ボタンを押下して下さい。
- ⑬ 画面右上で期限の終了日を変更します。右側の日付をバックスペースで消去し「Enter」キーを押下して下さい。「99999999」と表示されます。

番号	有効開始日	有効終了日
01	H20. 4. 1	H29.12.31
02	H30. 1. 1	R 4. 3.31

- ⑭ 画面右下の「登録」ボタンを押下して下さい。「包括診療行為設定を追加登録します」と表示されますので「OK」ボタンを押下して下さい。

- ⑮ 画面左上に「203 生活習慣病管理料」と表示されていますので「Enter」キーを押下して下さい。画面右上の有効開始日に「R4.4.1」、有効終了日に「99999999」の行が追加されていれば設定終了です。

番号	有効開始日	有効終了日
01	H20. 4. 1	H29.12.31
02	H30. 1. 1	R 4. 3.31
03	R 4. 4. 1	99999999



設定方法について、ご不明点がございましたら弊社までご連絡頂きます様、よろしくお願い申し上げます。

以上