

■施設基準の設定方法■

1. 「業務メニュー」画面で「91 マスタ登録」ボタンを押下します。

The screenshot shows a grid of buttons categorized into sections: 受付業務 (11 受付, 12 登録), 会計業務 (21 診療行為, 22 病名, 23 取納, 24 会計照会), 保険請求業務 (41 データチェック, 42 明細書, 43 請求管理, 44 総括表・公費請求書), 統計業務 (51 日次統計, 52 月次統計), and メンテナンス業務 (91 マスタ登録, 92 マスタ更新). The '91 マスタ登録' button is highlighted with a red rectangular box.

2. 「マスタ登録」画面で「101 システム管理マスタ」ボタンを押下します。

The screenshot shows three buttons stacked vertically: '101 システム管理マスタ', '102 点数マスタ', and '103 チェックマスタ'. The '101 システム管理マスタ' button is highlighted with a red rectangular box.

3. 「管理コード」欄に「1006」と入力しEnter キーを押下します。

The screenshot shows the 'Master Registration' screen. The '管理コード' dropdown menu is open, and '1006 施設基準情報' is selected. The dropdown menu is highlighted with a red rectangular box.

4. 再度 Enter キーを押下し、「有効年月日」の欄の右側に「99999999」と表示される事を確認します。

The screenshot shows the 'Master Registration' screen. The '有効年月日' field now displays 'R 6. 4. 1 ~ 99999999'. The '99999999' part is highlighted with a red rectangular box.

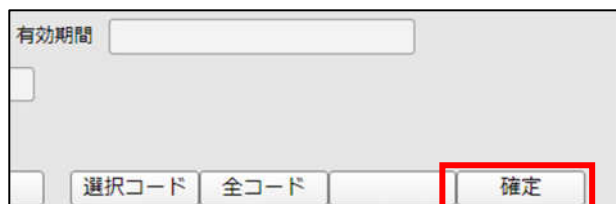
5. 「有効年月日」欄右側の「99999999」を backspace キー等で消去します。

The screenshot shows the 'Master Registration' screen. The '有効年月日' field now displays 'R 6. 4. 1 ~ ' followed by a blue highlighted area where the '99999999' has been deleted. This area is highlighted with a red rectangular box.

6. 「有効年月日」欄右側に「5060531」（令和6年5月31日）と入力しEnter キーを押下します。

The screenshot shows the 'Master Registration' screen. The '有効年月日' field now displays 'R 6. 4. 1 ~ 5060531'. The '5060531' part is highlighted with a red rectangular box.

11. 画面右下の「確定」ボタンを押下します。



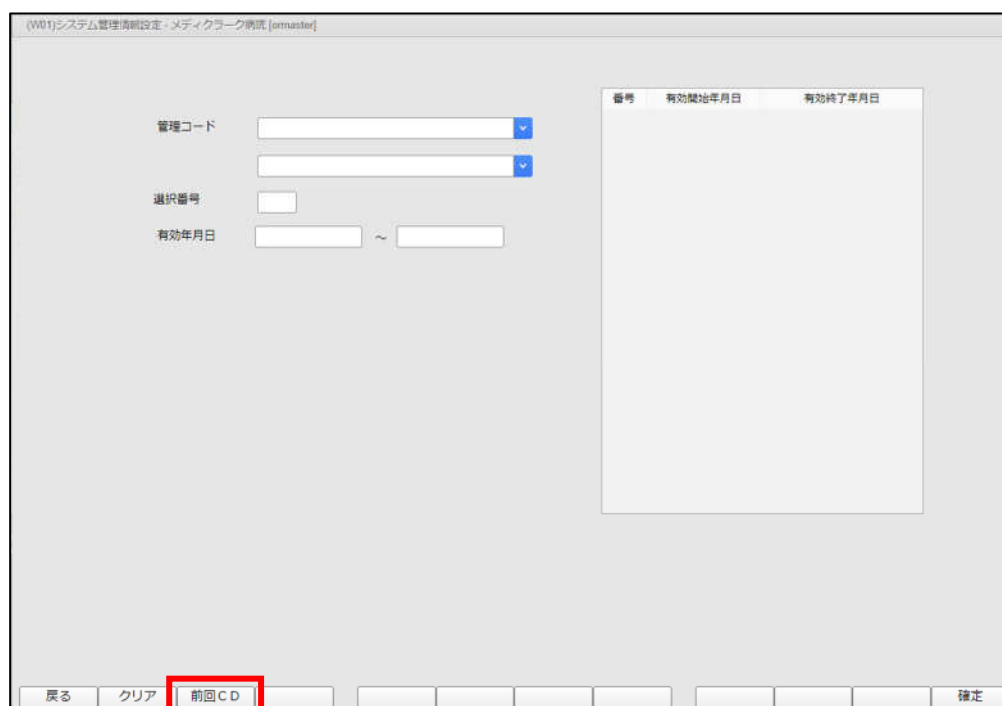
A screenshot of a web form. At the top, there is a text input field labeled '有効期間'. Below it, there are three buttons: '選択コード', '全コード', and '確定'. The '確定' button is highlighted with a red rectangular box.

12. 「登録処理をします」と表示されますので、「OK」ボタンを押下します。



A screenshot of a confirmation dialog box titled '(WID1)確認画面'. It contains a text input field with the value '1001' and a larger text input field containing the text '登録処理をします'. At the bottom left is a button labeled '戻る', and at the bottom right is a blue button labeled 'OK', which is highlighted with a red rectangular box.

13. 「システム管理情報設定」画面に戻りますので画面下の「前回CD」ボタンを押下します。



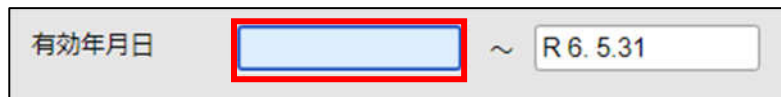
A screenshot of the 'システム管理情報設定' screen. The title is '(W01)システム管理情報設定 - メディクラーク病院 [adminster]'. On the left, there are several input fields: '管理コード' (a dropdown menu), another dropdown menu, '選択番号' (a text input field with '2'), and '有効年月日' (two date input fields separated by a tilde '~'). On the right, there is a table with columns '番号', '有効開始年月日', and '有効終了年月日'. At the bottom, there is a row of buttons: '戻る', 'クリア', '前回CD' (highlighted with a red rectangular box), and '確定'.

14. Enter キーを1度押下し、「有効年月日」欄右側に「R6.5.31」と表示されることを確認します。




A close-up screenshot of the '有効年月日' field. It shows two date input boxes separated by a tilde '~'. The first box contains 'R 6. 4. 1' and the second box contains 'R 6. 5. 31'. The second box is highlighted with a red rectangular box.

15. 「有効年月日」欄左側の日付を backspace キー等で消去します。



16. 「有効年月日」欄左側に「5060601」（令和 6 年 6 月 1 日）と入力します。



17. Enter キーを押下します。


「有効開始日<有効終了日で入力して下さい」と表示されますので「閉じる」ボタンを押下します。



18. 「有効年月日」欄右側に表示されている「R6.5.31」を backspace 等で消去します。



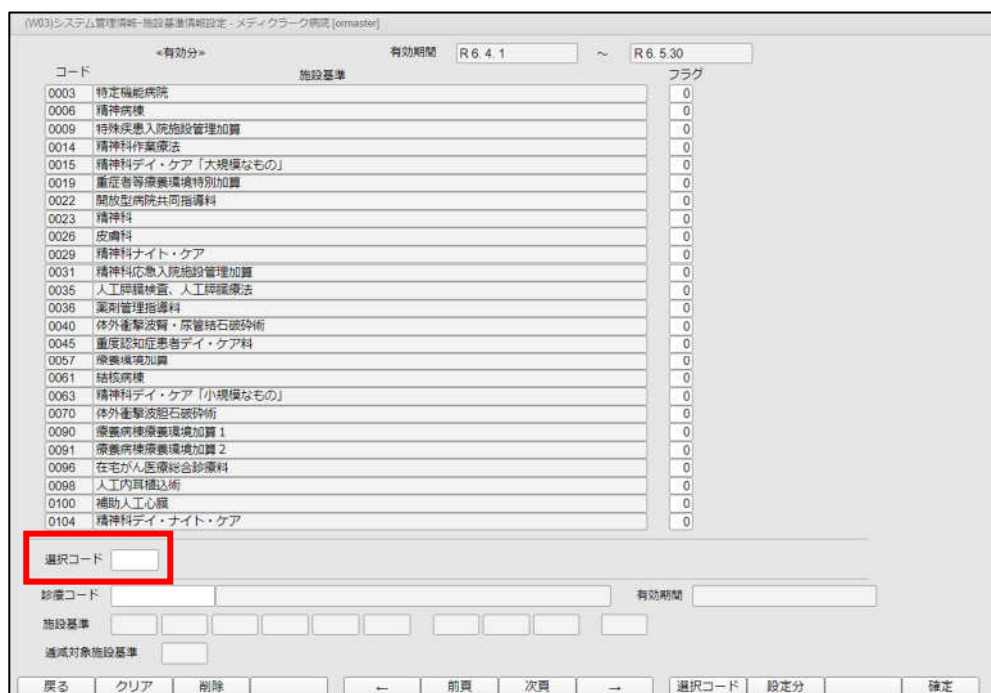
19. Enter キーを押下し「有効年月日」欄右側に「99999999」と表示される事を確認します。



20. Enter キーを押下し「システム管理情報—施設基準情報設定」画面を表示します。

「選択コード」欄に設定したい施設基準のコードを入力します。

※コードは別紙 1 にてご確認下さい。



コード	施設基準	フラグ
0003	特定機能病院	0
0006	精神科棟	0
0009	特殊疾患入院施設管理加算	0
0014	精神科作業療法	0
0015	精神科デイ・ケア「大規模なもの」	0
0019	重症者等療養環境特別加算	0
0022	開放型病院共同指導料	0
0023	精神科	0
0026	皮膚科	0
0029	精神科ナイト・ケア	0
0031	精神科応急入院施設管理加算	0
0035	人工呼吸検査、人工呼吸療法	0
0036	薬剤管理指導料	0
0040	体外衝撃波腎・尿管結石破砕術	0
0045	重度認知症患者デイ・ケア料	0
0057	療養環境加算	0
0061	研修医棟	0
0063	精神科デイ・ケア「小規模なもの」	0
0070	体外衝撃波胆石破砕術	0
0090	療養病棟療養環境加算 1	0
0091	療養病棟療養環境加算 2	0
0096	在宅がん医療総合診療科	0
0098	人工内耳植込術	0
0100	補助人工心臓	0
0104	精神科デイ・ナイト・ケア	0

例) 医療DX推進体制整備加算を算定したい場合

別紙1にて「医療DX推進体制整備加算(医科・歯科)」の施設基準コードを確認します。
選択コード欄に 4035 と入力しEnter キーを押下します。

選択コード 4035

診療コード

施設基準

減対象施設基準

戻る クリア 削除



「4035 医療DX推進体制整備加算(医科・歯科)」行の「フラグ」欄にカーソルが移動します。
値を0から1に変更しEnter キーを押下します。
(有効にした施設基準は青字で表示されます。)

コード	施設基準	フラグ
3851	時間外受入体制強化加算 2	0
3852	回復期リハ病棟入院料 5 令和4年4月1日	0
3853	地包ケア病棟入院料・医療管理料(注10)	0
3854	地包ケア病棟入院料・医療管理料(注11)	0
3855	精神科救急医療体制加算 1	0
3856	精神科救急医療体制加算 2	0
3857	精神科救急医療体制加算 3	0
3858	特定機能病院リハビリテーション病棟入院料	0
3859	一般不妊治療管理料	0
3860	生殖補助医療管理料 2	0
3861	二次性骨折予防継続管理料 2	0
3862	下肢創傷処置管理料	0
3863	外来栄養食事指導料の注 3	0
3864	生殖補助医療管理料 1	0
3865	二次性骨折予防継続管理料 1	0
3866	連携強化加算(感染対策向上加算)	0
3867	サーベイランス強化加算(感染対策向上加算)	0
4033	医科入院料の通則 9 及び歯科入院料の通則 8	0
4034	抗がん薬不正使用体制加算	0
4035	医療DX推進体制整備加算(医科・歯科)	1
4036	時間外対応加算 2	0
4037	看護師等連隔診療補助加算	0
4045	経腸栄養管理加算	0
4046	看護補助体制充実加算 1(療養病棟注 1 3)	0
4047	看護補助体制充実加算 2(療養病棟注 1 3)	0

※設定したい施設基準が複数ある場合は手順 20 を繰り返します。

21. 画面右下の「確定」ボタンを押下します。

有効期間

選択コード 設定分 確定

22. 「新規の登録処理をします」と表示されますので「OK」ボタンを押下します。

(WID1)確認画面

1003

新規の登録処理をします

戻る OK

23. 以前の設定と今回の設定が正しく登録されている事を確認します。

「システム管理情報設定」画面で画面下の「前回 CD」ボタンを押下します。

Enter キーを 4 回押下し「システム管理情報—施設基準情報設定画面」を表示します。

24. 画面右下の「設定分」ボタンを押下し、手順 10 で確認した現在までの設定と、今回追加した設定が登録されている事を確認します。

※「時間外対応加算」等、施設基準の名称のみが変更になった場合は自動で変更されます。

以上

追加された施設基準と施設基準コード

別紙1

※算定したい項目の4桁の番号をご確認下さい。

<初・再診料>

4036 時間外対応加算2

4037 看護師等遠隔診療補助加算

<基本診療料>

4034 抗菌薬適正使用体制加算

4035 医療DX推進体制整備加算（医科・歯科）

<医学管理料>

4091 難治性がん性疼痛緩和指導管理加算

4092 慢性腎臓病透析予防指導管理料

4093 外来腫瘍化学療法診療料3

4094 がん薬物療法体制充実加算

4095 プログラム医療機器等指導管理料（ニコチン依存症）

4096 プログラム医療機器等指導管理料（高血圧）

<在宅>

4099 介護保険施設等連携往診加算

4100 在宅医療DX情報活用加算

4101 在宅時医学総合管理料及び施設入居時等医学（注14）

4102 在宅医療情報連携加算

4104 救急患者連携搬送料

<処置>

4117 ストーマ合併症加算

<手術>

4141 再製造単回使用医療機器使用加算

4121 悪性腫瘍、類骨骨腫及び四肢軟部腫瘍ラジオ波焼灼療法

4122 人工股関節置換術（手術支援装置を用いるもの）

4123 緊急穿頭血腫除去術

4124 脳血栓回収療法連携加算

4125 毛様体光凝固術（眼内内視鏡を用いるものに限る。）

4129 胸腔鏡下肺切除術（区域切除及び肺葉切除術又は1肺葉を超えるものに限る。）（内視鏡手術用支援機器を用いる場合）

4130 肺悪性腫瘍及び胸腔内軟部腫瘍ラジオ波焼灼療法

4131 胸腔鏡下弁置換術（内視鏡手術用支援機器を用いる場合）

4132 胸腔鏡下心房中隔欠損閉鎖術

4133 骨盤内悪性腫瘍及び腹腔内軟部腫瘍ラジオ波焼灼療法

- 4492 腹腔鏡下胃縮小術（スリーブ状切除によるもの）（バイパス術を併施するもの）
- 4134 腹腔鏡下臍中央切除術
- 4135 腎悪性腫瘍ラジオ波焼灼療法
- 4136 腹腔鏡下膀胱尿管逆流手術（膀胱外アプローチ）
- 4137 尿道狭窄グラフト再建術
- 4138 精巣温存手術
- 4139 女子外性器悪性腫瘍手術センチネルリンパ節生検加算
- 4140 腹腔鏡下腔断端挙上術（内視鏡手術用支援機器を用いる場合）

<検査>

- 4107 遺伝学的検査の注2に規定する施設基準
- 4108 ウイルス・細菌核酸多項目同時検出（髄液）
- 4109 経頸静脈的肝生検

<画像診断>

- 4110 画像診断管理加算3
- 4111 ポジトロン断層撮影（アミロイドPETイメージング剤を用いた場合に限る。）
- 4112 ポジトロン断層・コンピューター断層複合撮影（アミロイドPETイメージング剤を用いた場合に限る。）
- 4113 ポジトロン断層・磁気共鳴コンピューター断層複合撮影（アミロイドPETイメージング剤を用いた場合に限る。）

<精神科専門療法>

- 4114 児童思春期支援指導加算
- 4115 早期診療体制充実加算
- 4116 情報通信機器を用いた通院精神療法の施設基準

<リハビリテーション>

- 3067 初期加算（リハビリテーション料）及び急性期リハビリテーション加算

<その他>

- 4307 外来・在宅ベースアップ評価料（1）
- 4308 外来・在宅ベースアップ評価料（2）1
- 4309 外来・在宅ベースアップ評価料（2）2
- 4310 外来・在宅ベースアップ評価料（2）3
- 4311 外来・在宅ベースアップ評価料（2）4
- 4312 外来・在宅ベースアップ評価料（2）5
- 4313 外来・在宅ベースアップ評価料（2）6
- 4314 外来・在宅ベースアップ評価料（2）7
- 4315 外来・在宅ベースアップ評価料（2）8